



VILLE DE LUNÉVILLE

COMPTE ADMINISTRATIF

2020

RAPPORT DE PRÉSENTATION



Le compte administratif 2020 présente un résultat cumulé de clôture de **4 980 490,98 €** contre **1 774 166,03 €** l'an passé.

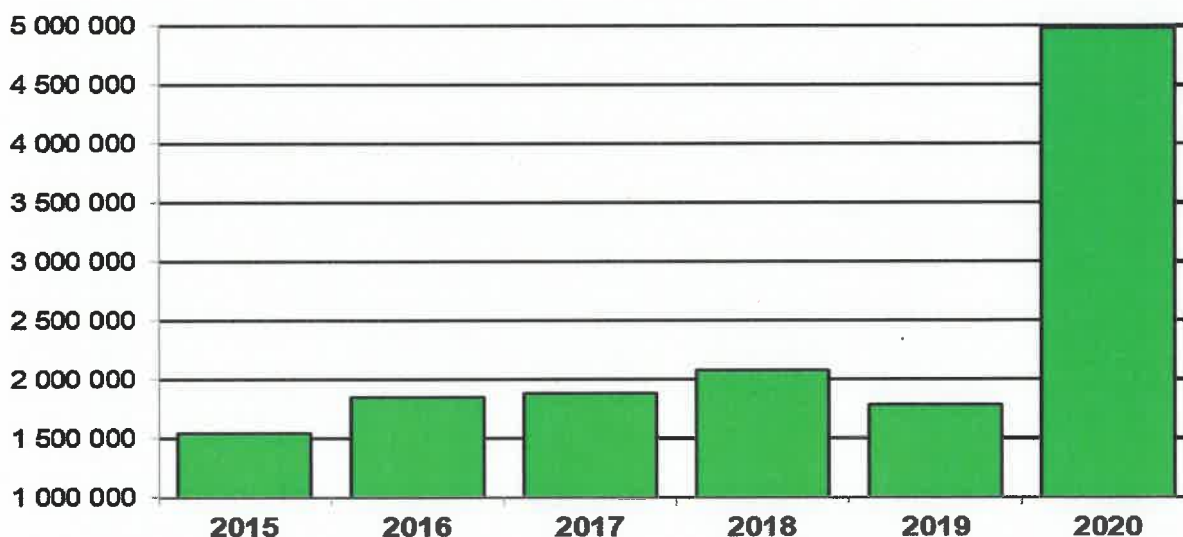
C.A. 2020	RÉSULTAT CUMULE 2019 a	AFFECTATION DU RÉSULTAT 2019 b	RÉSULTAT EXERCICE 2020 c	RÉSULTAT CUMULE DE CLÔTURE 2020 d = (a - b) + c
INVESTISSEMENT €	-1 618 968.65		2 729 844.00	1 110 875.35
FONCTIONNEMENT €	3 393 134.68	1 894 648.24	2 371 129.19	3 869 615.63
TOTAL €	1 774 166.03	1 894 648.24	5 100 973.19	4 980 490.98

Rappel résultat 2019 :

Fonctionnement
Investissement

1 797 514 €
- 25 396 €

Résultat de clôture cumulé



Le résultat du compte administratif 2020 apparaît exceptionnellement excédentaire. Cela s'explique, en grande partie, par les événements liés à la pandémie.

Dans la mesure où un certain nombre d'incertitudes planait lors du premier confinement (possible augmentation des taux, perception effective des recettes, nécessité de garantir le niveau de trésorerie pour assurer la paye et le règlement des fournisseurs, ...) il a été décidé, dans une approche prudentielle, de réaliser un tirage d'emprunt de 2,3 M€.

Traditionnellement, ce tirage d'emprunt est réalisé en fin d'année en fonction des éléments alors connus (dotations et fiscalité notifiées, résultats N-1 affectés, dépenses d'investissements de l'année réalisées).

Parallèlement, les deux périodes de confinement successives ont engendré un décalage dans la réalisation des dépenses d'investissement traditionnellement moins importantes l'année de renouvellement du Conseil Municipal.

En termes de réalisation, on se retrouve donc dans une situation où les recettes d'investissement sont largement supérieures aux dépenses. Néanmoins, il ne s'agit que d'une situation transitoire dans la mesure où les travaux seront réalisés sur l'exercice 2021. Ainsi, ce sont 3 307 000 € de dépenses qui seront reportés sur 2021, financés par la reprise de l'excédent 2020.

	2019	2020		2021
		Dépenses	Recettes	B.S. Inscriptions Nouvelles
Résultat d'Investissement	-1 618 968.65 (a)	6 446 342.54 2 729 844.00	9 176 186.54 (b) Résultat 2020	Dont Emprunt : 2 800 000 €
Résultat Cumulé à fin 2020		1 110 875.35	(c) = (a) + (b)	1 110 875.35 €
Reste à Réaliser		3 307 841.44 (d)	1 001 399.00 (e)	Dont Emprunt : 0 €
<u>Besoin de Financement</u>	(f)	<u>1 195 567.09</u>	c + (e - d) = (f)	<u>1 195 567.09 €</u> Émission de Titre Affectation du résultat (f)

En ce qui concerne le fonctionnement, l'impact de la crise sanitaire apparaît plus équilibré. En effet, la masse salariale qui représente la moitié des dépenses de fonctionnement n'a pas été impactée dans la mesure où, les agents placés en autorisation spéciale d'absence du fait du confinement ont, bien évidemment, perçu l'intégralité de leur rémunération.

Si des économies d'environ 300 000 € ont été réalisées en raison du contexte sanitaire, la Ville a déployé des moyens conséquents pour accompagner les Lunévillois dans cette crise inédite.

Ainsi, les dépenses de la commune relatives à l'achat de masques, gel, plexiglass, liées à la Covid s'élèvent à **45 311 €**. Par ailleurs, les subventions aux associations ont été maintenues, hors manifestations spécifiques.

D'autre part, le personnel a été mis à contribution pour les différentes organisations liées à la Covid19, que ce soit pour la mise sous pli des masques, la distribution en centre-ville, le suivi téléphonique des personnes fragiles. On peut estimer à 1800 heures cette participation.

La Ville a également apporté un soutien continu à ses commerçants :

- Opération chèques-cadeaux à destination du personnel communal auprès de 93 commerçants du centre-ville : **30 310 €**
- Exonération des droits de terrasses : **11 000 €**
- Exonération de TLPE : **14 000 €**

Par ailleurs, à chaque fois que cela a été possible, la Ville a renforcé son programme de manifestations :

- Les dimanches près du kiosque à compter du 19 juillet
- Festival scènes en selle
- Braderie et brocante
- Fête du sport et des associations
- La Lorraine est formidable
- Le spectacle les Goulus
- Déambulation HypnoTeam

Enfin, la crise sanitaire a eu des effets sur certaines recettes :

- Le centre aéré enregistre une perte de recettes de l'ordre de **11 400 €**, et les services périscolaires de **9 000 €**.
- Délaisées durant les deux confinements, les installations sportives n'ont pas été utilisées par les collèges et les lycées. De fait, la participation du Conseil Départemental a diminué de **9 300 €** et celle de la Région de **18 000 €**.
- Le produit des locations de salles a diminué d'environ **20 000 €**.
- Le manque à gagner sur le produit de la restauration municipale se monte, quant à lui, à **127 000 €**.

Globalement, la crise sanitaire a eu un effet neutre sur la section de fonctionnement. L'augmentation des recettes de fonctionnement et la consolidation de l'épargne de la Ville résultent essentiellement de facteurs exogènes à la Covid : maîtrise des dépenses de fonctionnement, dynamisme des bases fiscales et des droits de mutation, gestion active du patrimoine immobilier et de la dette.

Cette situation financière saine permettra à la Ville de Lunéville de prendre part à la dynamique de reprise en prolongeant, sur l'exercice 2021, les dispositifs de soutien (exonération de terrasses et TLPE) et en investissant fortement pour soutenir le tissu économique local.

LE FONCTIONNEMENT

Les Recettes Réelles de Fonctionnement :

Hors excédent antérieur, les crédits ouverts en recettes réelles en 2020 étaient de 22 117 365 €, la réalisation hors produits de cessions est de 22 693 200 €, soit un taux de réalisation de 102,6 %.

Chap.	Libellé	Montant 2019	Montant 2020	Variation
70	Produits des services du domaine	379 714 €	289 378 €	-23.79%
73	Impôts et taxes	12 074 113 €	12 394 229 €	2.65%
74	Dotations subventions et participations	8 988 326 €	8 985 861 €	-0.03%
75	Autres produits de gestion courante	544 087 €	575 456 €	5.77%
76	Produits financiers	19 €	4 €	-78.13%
77	Produits exceptionnels	166 999 €	627 378 €	275.68%
78	Reprises s/ Prov.	7 247 €	4 973 €	-31.37%
013	Atténuation de charges	308 420 €	387 601 €	25.67%
		22 468 925 €	23 264 881 €	3.54%

Les recettes 2020 ont progressé par rapport à 2019 de **795 956 €**.

Chapitre 70 : Produits des services du domaine

Différence 2019 / 2020 : - 23,79 %

Sur le chapitre 70, on retrouve les effets de la crise sanitaire avec une diminution de produits de près de 24 % par rapport à 2019.

Chapitre 73 – Impôts et taxes

Différence 2019 / 2020 : + 2,65 %

En 2020, comme lors des deux derniers mandats, la Ville de Lunéville n'a pas activé le levier des taux de fiscalité. Le dynamisme des bases permet néanmoins d'enregistrer un produit de taxe foncière et de taxe d'habitation supérieur de 266 000 € par rapport à l'exercice 2019.

	Taxe foncière				Taxe d'habitation					
	Base	Evol.	TH	Evol.	Produit	Base d'imposition	Evol. Base	TH Ville	Evol. Taux	Produit
2015	19 479 884		26.07%	0.00%	5 078 406	19 637 318		20.19%		3 964 775
2016	19 360 777	-0.61%	26.07%	0.00%	5 047 355	18 803 895	-4.24%	20.19%	0.00%	3 796 507
2017	19 471 887	0.57%	26.07%	0.00%	5 076 321	19 078 068	1.46%	20.19%	0.00%	3 851 862
2018	19 630 197	0.81%	25.99%	-0.31%	5 108 356	18 929 926	-0.78%	20.19%	0.00%	3 821 952
2019	20 090 858	2.35%	25.99%	0.00%	5 221 614	19 341 882	2.18%	20.19%	0.00%	3 905 126
2020	20 530 849	2.19%	25.99%	0.00%	5 341 902	20 063 905	3.73%	20.19%	0.00%	4 050 902

La taxe additionnelle aux droits de mutation qui est perçue sur les cessions de maisons ou d'appartements sur le territoire de la commune n'a pas connu d'essoufflement crise avec un produit de 544 251 € contre 520 233 € en 2019.

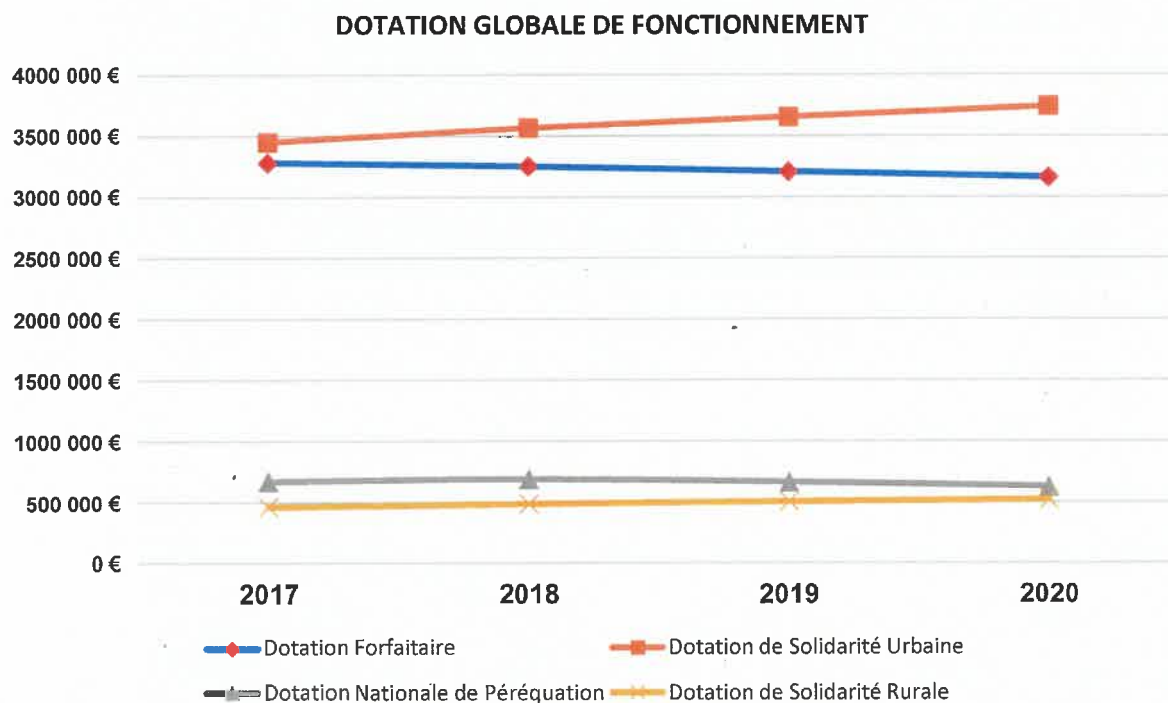
Droits de Mutation en €



Chapitre 74 : dotations, subventions et participations
Différence 2019 / 2020 : - 0,03 %

Ce chapitre 74 intègre la Dotation Globale de Fonctionnement, et, notamment, la Dotation de Solidarité Rurale dont Lunéville bénéficie depuis 2017 :

D.G.F.	2017	2018	2019	2020	Evol. 2017-2020 en €	Evol. 2017-2020 en %
Dotation Forfaitaire	3 280 172 €	3 249 913 €	3 205 095 €	3 157 389 €	-122 783 €	-3.74%
Dotation de Solidarité Urbaine	3 449 505 €	3 563 202 €	3 652 492 €	3 740 248 €	290 743 €	8.43%
Dotation Nationale de Péréquation	668 009 €	686 405 €	662 050 €	622 623 €	-45 386 €	-6.79%
Dotation de Solidarité Rurale	460 409 €	484 007 €	501 794 €	516 753 €	56 344 €	12.24%
TOTAL D.G.F.	7 858 095 €	7 983 527 €	8 021 431 €	8 037 013 €	178 918 €	2.28%



Pour information, Lunéville est classée en 2020, 161^{ème} dans l'ordre décroissant de l'indice D.S.U. (141^{ème} en 2019 et 122^{ème} en 2018).

Chapitre 77 : Produits exceptionnels
Différence 2019 / 2020 : + 275,68 %

C'est sur le chapitre 77 que se situe la variation la plus importante entre 2020 et 2019 : 571 000 € contre 132 300 €.

Pour rappel, l'article 775 intègre le produit des cessions en tant que recette réelle de fonctionnement. Par un jeu d'écritures comptables « d'ordre », ces cessions sont transférées à la section d'investissement.

En 2020, la Ville a cédé pour 571 000 € de biens :

- Bâtiment avenue Voltaire : 120 000 €
- SCI Faïenceries : 68 000 €
- Les cerisiers : 200 000 € + 45 000 €
- Emmaüs Cités-Cécile : 100 000 €
- Terrain rue de Schwetzingen : 38 000 €

Ce sont donc ces produits exceptionnels qui expliquent, en grande partie, l'augmentation des recettes de fonctionnement.

Les Dépenses :

Dépenses de fonctionnement (Détail par chapitre) Réalisées et Rattachées

Chap.	Libellé	Montant 2019	Montant 2020	Variation
011	Charges à caractère général	4 051 615.09 €	3 858 424.57 €	-4.77%
012	Charges de personnel	9 662 731.87 €	9 742 553.05 €	0.83%
65	Autres charges de gestion courante	4 760 108.37 €	4 748 652.93 €	-0.24%
66	Charges financières	493 281.24 €	452 832.89 €	-8.20%
67	Charges exceptionnelles	20 639.31 €	20 698.52 €	0.29%
68	Dot. Aux Prov. P/ Dépreciations	15 471.97 €	9 970.12 €	-35.56%
	<u>Sous Total Ecritures Réelles</u>	<u>19 003 847.85 €</u>	<u>18 833 132.08 €</u>	<u>-0.90%</u>
042	Opérations d'ordre entre section	1 667 562.56 €	2 060 619.57 €	23.57%
	<u>Sous Total Ecritures d'Ordre</u>	<u>1 667 562.56 €</u>	<u>2 060 619.57 €</u>	<u>23.57%</u>
		20 671 410.41 €	20 893 751.65 €	1.08%

Les crédits ouverts en dépenses réelles étaient de **20 565 170 €**. La réalisation est de **18 833 132 €**. Le taux de réalisation est donc de **91,6 %** hors crédits restant à réaliser (**184 756 €**).

Une baisse de l'ordre de **193 000 €**, par rapport à 2019, est constatée sur le chapitre **011 (charges à caractère général)**.

Les principaux postes qui provoquent cette baisse entre le CA 2019 et le CA 2020 sont dus à la pandémie :

- 20 000 € sur les carburants ;
- 44 000 € sur les locations de matériel ;
- 31 000 € sur le transport scolaire ;
- 17 000 € au titre des déplacements du personnel ;
- 26 000 € relatifs à l'absence de réceptions.

Chapitre 012 : charges de personnel.

Les dépenses de personnel restent maîtrisées avec une hausse 2019 / 2020 de **0,83 %**.

Chapitre 65 : autres charges de gestion courante.

Différence 2019 / 2020 : - 11 456 €

Les subventions de fonctionnement aux associations sont restées stables.

En 2019, Cinélun', pour sa mise en service, avait bénéficié d'une subvention de **90 000 €**. Sur l'exercice 2020, **75 000 €** avaient été budgétisés et font l'objet de report sur l'exercice 2021.

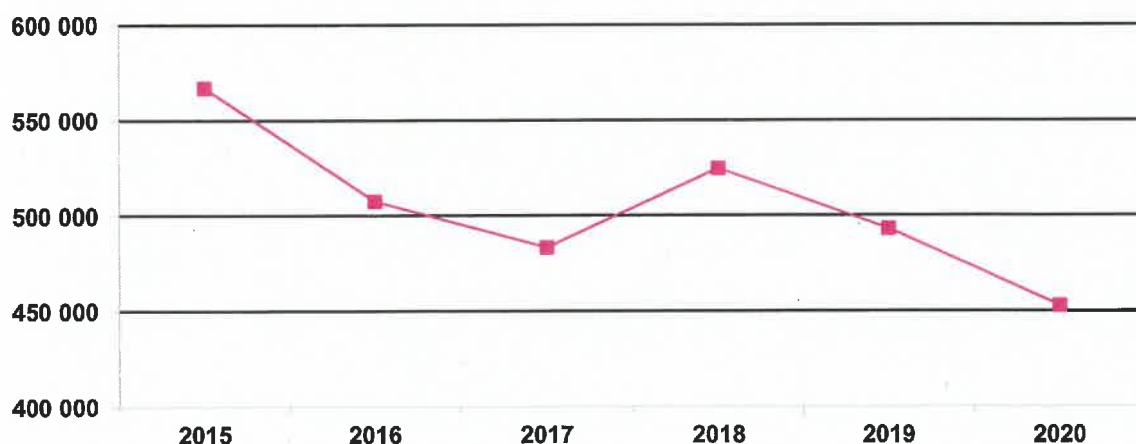
Enfin, la subvention nécessaire à l'équilibre du budget « Restauration » s'élève à **480 000 €** contre **405 500 €** l'an passé.

Chapitre 66 : charges financières. Différence 2019 / 2020 : - 40 400 €

La collectivité continue de profiter de la baisse des taux.

	Compte 66
2015	566 998 €
2016	507 770 €
2017	483 388 €
2018	525 088 €
2019	493 281 €
2020	452 833 €

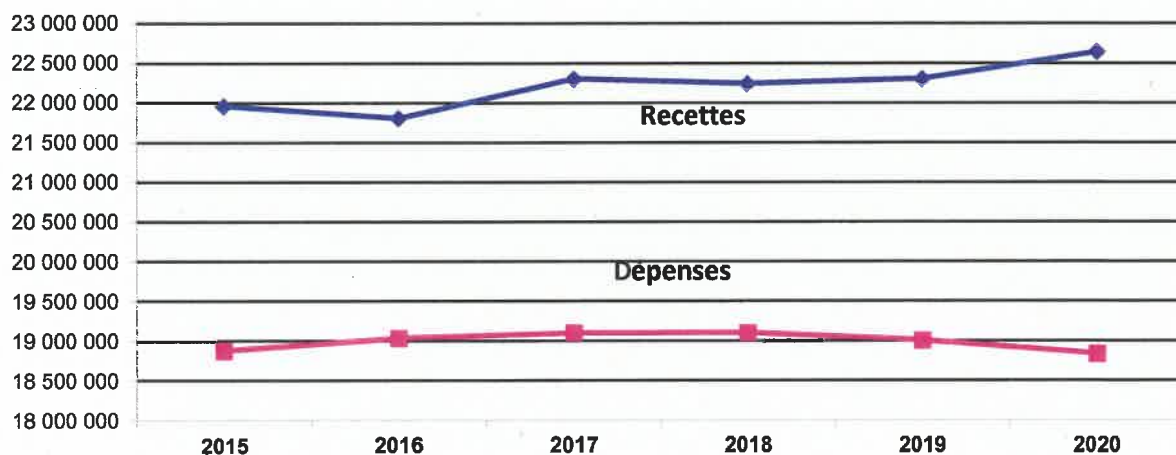
Charges Financières



L'Épargne :

En 2020, hors produits exceptionnels, les Recettes Réelles de Fonctionnement ont augmenté de **335 577 €**, alors que les dépenses réelles ont chuté de **170 716 €**.

Evolution DRF & RRF (hors chapitre 77)



Notre épargne brute a progressé de **506 293 €**.

€	RRF	A Déduire Nature 77	RRF Hors 77	DRF	Épargne brute Hors 77
2015	22 122 268 €	163 699 €	21 958 569 €	18 870 628 €	3 087 941 €
2016	21 886 077 €	80 863 €	21 805 214 €	19 029 159 €	2 776 056 €
2017	22 670 517 €	369 187 €	22 301 330 €	19 097 587 €	3 203 743 €
2018	22 501 771 €	260 927 €	22 240 844 €	19 099 478 €	3 141 366 €
2019	22 468 925 €	166 999 €	22 301 926 €	19 003 848 €	3 298 078 €
2020	23 264 881 €	627 378 €	22 637 503 €	18 833 132 €	3 804 371 €

Le remboursement anticipé opéré au budget supplémentaire 2020 s'élève à **504 917 €**. L'épargne disponible pour les investissements a, néanmoins, progressé de **480 300 €** par rapport à l'an passé, grâce, notamment, à l'augmentation du FCTVA perçu sur les dépenses d'équipement de 2019 qui ont été particulièrement dynamiques :

€	Epargne brute Hors 77	Rembours. Capital Dette	Epargne nette	FCTVA	Epargne Disponible pour l'investissement
2015	3 087 941 €	3 394 773 € (1)	-306 832 €	401 204 €	94 372 €
2016	2 776 056 €	2 673 494 € (2)	102 562 €	433 382 €	535 944 €
2017	3 203 743 €	2 338 812 € (3)	864 931 €	553 181 €	1 418 112 €
2018	3 141 366 €	2 646 885 € (4)	494 481 €	567 171 €	1 061 652 €
2019	3 298 078 €	2 402 936 € (5)	895 142 €	824 831 €	1 719 973 €
2020	3 804 371 €	2 590 241 € (6)	1 214 129 €	986 146 €	2 200 275 €

(1) – 2015 : Un contrat de 800 K€ avait été remboursé au Crédit Mutuel et réemprunté à la Banque Postale.

Remboursement anticipé après adoption du BS : 514 694 €.

(2) – 2016 : Remboursement anticipé après adoption du BS : 636 157 €.

(3) – 2017 : Remboursement anticipé après adoption du BS : 301 928 €

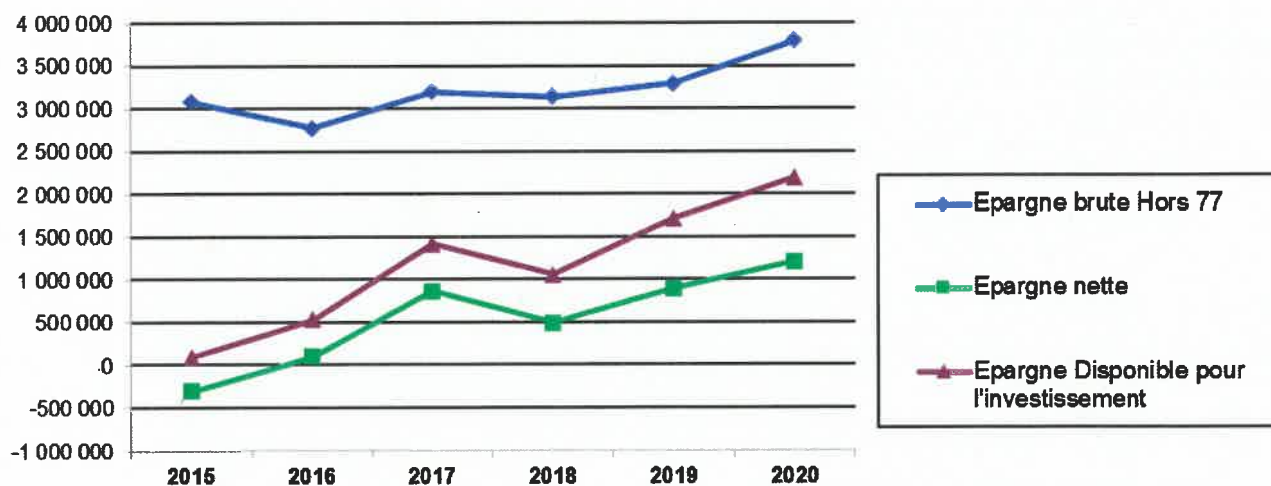
(4) – 2018 : Remboursement anticipé après adoption du BS : 510 834 €

(5) – 2019 : Remboursement anticipé après adoption du BS : 282 349 €

(6) – 2020 : Remboursement anticipé après adoption du BS : 504 917 €

Pour mémoire, rappelons que le total des remboursements anticipés sur la période 2013 – 2020 s'élève à 3 847 526 €, soit près de 2 années de remboursement de capitaux.

Evolution de l'épargne

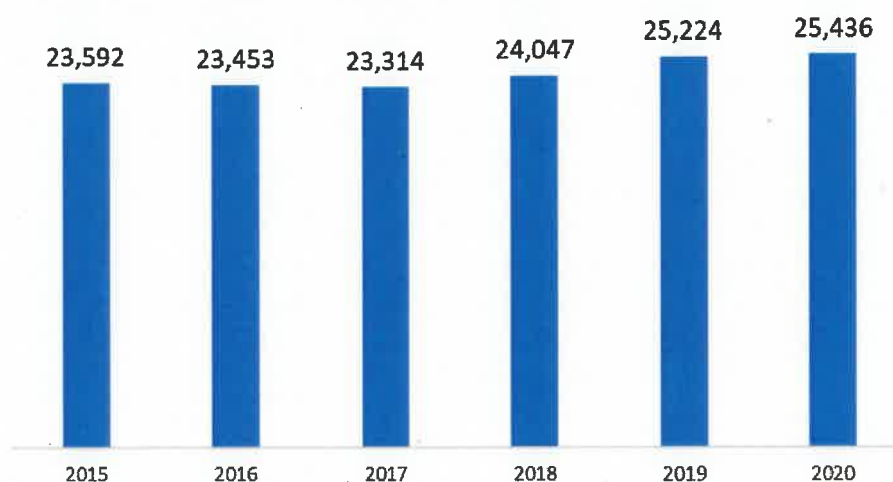


LA DETTE

On note une progression 2019/2020 de l'encours de la dette du budget principal de **211 700 €**.

€	Encours de la dette
	au 31/12
2015	23 591 916 €
2016	23 453 242 €
2017	23 314 430 €
2018	24 047 223 €
2019	25 224 332 €
2020	25 436 063 €

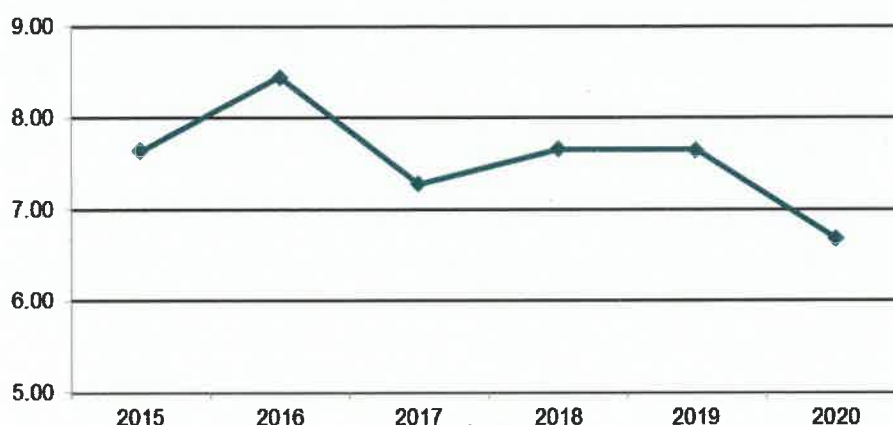
Encours de la dette au 31/12 (en M€)



Notre capacité de désendettement est à la baisse à 6 ans 8 mois grâce à la consolidation de l'épargne brute.

€	Encours de dette au 31/12	Epargne brute Hors 77	Capacité de remboursement de la dette	Durée	
				année	mois
2015	23 591 916 €	3 087 941 €	7.64	7	8
2016	23 453 242 €	2 776 056 €	8.45	8	5
2017	23 314 430 €	3 203 743 €	7.28	7	3
2018	24 047 223 €	3 141 366 €	7.66	7	8
2019	25 224 332 €	3 298 078 €	7.65	7	8
2020	25 436 063 €	3 804 371 €	6.69	6	8

Capacité de remboursement de la dette

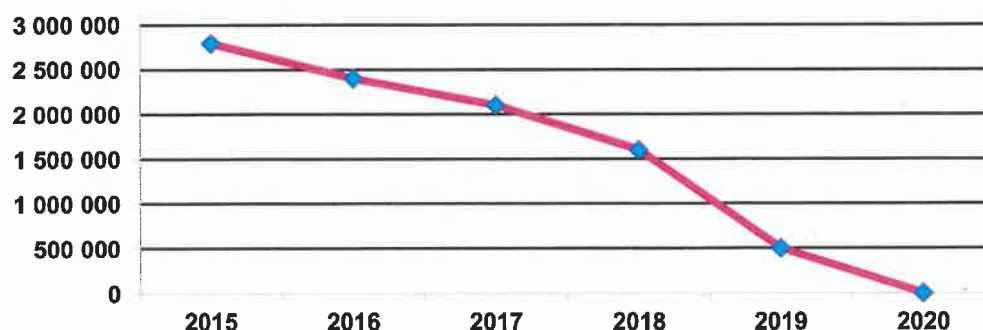


Durant le premier confinement, dans la crainte d'une hausse des taux en fin d'année, il a été décidé d'emprunter la totalité de l'emprunt inscrit au budget nécessaire à la réalisation des investissements 2020.

Après consultation des banques, ce tirage s'élève à 2,3 M€ sur une durée de 20 ans au taux de 1,32 % tiré auprès de la Banque Postale.

Compte Adm.	Emprunt reporté
2015	2 796 815 €
2016	2 403 187 €
2017	2 103 187 €
2018	1 600 000 €
2019	500 000 €
2020	0 €

Evolution des reports d'emprunts



A ce jour, issu du Budget Primitif 2020, le droit de tirage d'emprunts **2021** s'élève à **4 449 709 € contre 4 239 419 €** en 2020.

Ce montant ne pourra qu'évoluer à la baisse compte tenu du résultat excédentaire de ce compte administratif.

Dettes, tous budgets confondus :

Encours de la Dette €	2019	2020
Budget Principal	25 224 332 €	25 436 063 €
Budget de l'Eau	2 974 251 €	3 396 383 €
Budget Locations	974 667 €	905 400 €
Budget Restauration	30 000 €	24 000 €
<u>TOTAL BUDGETS</u>	<u>29 203 249 €</u>	<u>29 761 845 €</u>

558 596 €

L'INVESTISSEMENT

DEPENSES INVESTISSEMENT

6 446 343 € DE DEPENSES REELLES
(hors déficit antérieur)

Chap.	Libellé	Pourcentage	Montants 2020
164 + 168	Remboursement d'Emprunts	40.19%	2 590 241 €
165	Cautions	0.02%	1 540 €
20	Immobilisations incorporelles Hors Op.	0.69%	44 359 €
204	Subventions d'Investissement	6.09%	392 553 €
21	Immobilisations corporelles	13.27%	855 332 €
23	Immobilisations en cours Hors Op.	39.34%	2 535 956 €
4581	Op. pour compte de tiers	0.40%	26 362 €
TOTAL			6 446 343 €

En 2020, **3 828 199 €** ont été consacrés aux dépenses d'équipement, dont les principales sont les suivantes :

- Requalification du Secteur Gare : 423 900 €
- Subvention Cinéma : 392 553 €
- Parking du Rempart : 313 554 €
- Travaux Eclairage Public G6 : 246 086 €
- Réfection de Ponts-Passerelles : 197 923 €
- Aménagement rue de Vic : 189 966 €
- Gaz Dalkia poste P3 : 150 235 €
- Travaux espace Guy Corbiat : 147 849 €
- Travaux divers de voirie : 145 741 €
- Travaux école Hubert-Monnais : 124 844 €
- Travaux Faïenceries : 108 000 €
- Acquisition de Matériel de Transport : 105 154 €
- Acquisition local Chambre des Métiers : 93 479 €
- Travaux résidence Saint-Jacques : 80 298 €
- Acquisition de Matériel Espaces Verts : 70 656 €
- Signalisation VRD : 46 916 €
- Travaux école La Fontaine : 44 129 €
- Acquisition de Matériel Informatique : 39 700 €
- Acquisition de Matériel Informatique Ecoles : 29 602 €

€	Dép. d'Équipement € courant
2014	3 515 574 €
2015	2 744 902 €
2016	3 796 661 €
2017	5 248 180 €
2018	5 153 761 €
2019	7 268 141 €
2020	3 828 199 €

Le niveau des dépenses d'équipement apparaît relativement faible, mais il convient de garder en mémoire qu'il s'agit d'une évolution traditionnelle compte tenu du cycle électoral (le niveau de dépenses est supérieur à celui de 2014) et qu'un certain nombre de travaux a été reporté sur l'exercice 2021 du fait de la crise sanitaire dont les opérations suivantes :

- Travaux la Barollière : 543 110 €
- Rue de Vic : 490 545 €
- Parking des Bénédictins : 1 029 776 €

RECETTES

INVESTISSEMENT

7 115 567 € DE RECETTES REELLES

10	Dotations	2 930 942 €	(Dont Affectation du Résultat 2019 : 1 894 648 €)
13	Subventions (Hors Opérations)	162 006 €	
1342	Produits des Amendes de Police	235 943 €	
23	Immob. & Rbt Avances sur Marchés	17 500 €	
4582	Op. pour compte de tiers	26 362 €	
Op. 1502	Réhab. Complexe Charles Berte	262 000 €	
Op. 1701	Réhab. église Saint-Jacques Requalif. Secteur Gare -	134 849 €	
Op. 1801	Bénédictins	475 774 €	
Op. 1901	Cœur de Ville	56 568 €	
1641	Emprunts	2 800 000 €	
165 & 27	Caution & Remb. de prêts	13 622 €	
	TOTAL	7 115 567 €	

P/ Mémoire: Recettes D'ordre d'Investissement 2 060 620 €

Total des Recettes d'Investissement **9 176 187 €**

Budget de l'Eau

217 878 € ont été mandatés en 2020 pour la réhabilitation du réseau d'eau potable des rues Cobus, Allende et Bichat (partielle).

15 302 € ont été consacrés aux branchements en plomb.

Sur 2020, il a été tiré un emprunt de 700 000 € au taux de 0,84 %, remboursable sur une durée de 18 années auprès de la Banque Postale.

Cet emprunt permet de financer les travaux 2020 et de combler le déficit antérieur de 485 000 €.

Budget « Locations »

Les produits de locations de salles, ainsi que les locaux assujettis à la TVA, intègrent ce budget.

Au niveau des dépenses réelles de fonctionnement, peu d'écart entre le CA 2019 : 244 884 €, et le CA 2020 : 233 628 €.

L'impact de la pandémie se situe au niveau des recettes, et plus précisément sur les salles municipales :

- Réservoir :	2019	22 481 €	2020	9 572 €
- Salon des Halles :	2019	10 509 €	2020	4 722 €
- Ecureuil :	2019	2 416 €	2020	1 198 €

Soit un manque à gagner de **19 914 €**.

Budget « Restauration Municipale »

87 192 repas ont été confectionnés en **2020** contre 124 287 en 2019.

En 2020, ont été vendus 82 818 repas, toutes catégories confondues, contre 117 492 en 2019. Soit une différence financière de CA 2020 à CA 2019 sur les comptes 706 de - **127 300 €**.

Dont notamment :

- 52 666 repas à destination des scolaires contre 70 905 en 2019 soit un manque à gagner de 49 900 € ;
- 9 439 repas servis au self contre 16 791 en 2019 représentant 28 800 €.

Au niveau des dépenses, seul le poste alimentation (60623) a été impacté par la crise :

- 2020 : 198 483 € ;
- 2019 : 315 345 €, soit une différence de – **116 800 €**.

RESTAURATION VILLE 2020

NOMBRE DE REPAS CONFECTIONNES

Janvier	13 822
Février	9 328
Mars	6 779
Avril	0
Mai	2 070
Juin	6 809
Juillet	4 674
Août	2 790
Septembre	13 044
Octobre	10 502
Novembre	10 199
Décembre	7 175

Total 87 192

Pour Mémoire, l'an passé: 124 287

A Déduire

Repas Perso.	1 787
Echantillon	1 666

	Séminaires écoles en janvier	90	
	Manifestation Scènes en Selle	30	
	Manifestation Journée du sport et associations	300	
Invités	Inauguration des statues Catalano	50	
	Semaine du Goût	192	921
	Repas divers	190	
	Repas Stagiaires et formations	59	
	Les maisons fleuries	10	

Reste 82 818 **Repas Vendus**

Pour Mémoire, l'an passé: 117 492

Dépenses de Fonctionnement par Poste

	012 Personnel	393 545 €	
60611	Eau	9 226 €	
60612	Electricité	13 773 €	
60613	Gaz	13 884 €	
6068	Autres Achats	4 387 €	
6226	Honoraires	4 438 €	
6262	Téléphone - Fax	1 834 €	
60623	Achat de Denrées	198 483 €	
60631	Produits d'Entretien	12 716 €	
60632	Frn Petit Equipement	2 035 €	
615	Entretien Réparation Maintenance	15 689 €	
611 & 6288	Redev. OM & Contrats	9 613 €	
627 & 66	Frais Financiers	1 779 €	
68	Amortissements & Provisions	32 002 €	
	Divers	1 343 €	

Total Dépenses de Fonctionnement CA 2020 **714 746 €**

Amortissements Inclus 823 550 €

Coût Moyen d'un Repas Par Poste Confectionné (sur 87 192) Vendu (sur 82 818)

	4.51 €	4.75 €
	0.11 €	0.11 €
	0.16 €	0.17 €
	0.16 €	0.17 €
	0.05 €	0.05 €
	0.05 €	0.05 €
	0.02 €	0.02 €
	2.28 €	2.40 €
	0.15 €	0.15 €
	0.02 €	0.02 €
	0.18 €	0.19 €
	0.11 €	0.12 €
	0.02 €	0.02 €
	0.37 €	0.39 €
	0.02 €	0.02 €
Total	8.20 €	8.63 €
<i>Pour Mémoire, l'an passé:</i>	6.63 €	7.01 €

Recettes de Fonctionnement CA 2020 **289 472 €**

Hors Participation du Budget Principal de 480 000 € 420 311 €

Recette Moyenne **3.32 €** **3.50 €**

Pour Mémoire, l'an passé: 3.38 € 3.58 €

Charge Résiduelle Moyenne


4.88 € **5.13 €**

Pour Mémoire, l'an passé: 3.25 € 3.43 €

REPAS RESTAURATION MUNICIPALE – ANNEE 2020

Mois	SCOLAIRES			CCAS		SELF														Sans recette			Totaux
	Ecoles	Centre aéré	0	Crèche	RPA	Paiement direct						Direct et/ou sur mémoire						Echantillons	Invités	Personne/ cuisine			
						Stagiaires Croix-Rouge	Employés théâtre	SNCF	OPH	Polices de l'environnement	Anciens	Mairie	Clients divers	Préfecture	CD 54	CCTLB	Etudiants IUT				Personne placée sous curatelle	Théâtre	
janvier	8 803	0	1 072	1 224	382	17	131	17	55	335	193	78	0	64	15	833	4	27	214	98	260	13 822	
février	4 387	723	947	1 123	32	4	134	20	49	379	165	58	0	57	13	820	5	15	154	46	197	9 328	
mars	4 405	0	508	592	122	4	94	3	24	159	112	73	0	32	14	347	0	25	106	27	132	6 779	
avril	0	0	0	0																		0	
mai	1 649	0	228	0																		96	
juin	4 772	0	627	622	0	7	98	7	12	86	93	0	0	23	9	0	0	0	209	80	171	6 809	
juillet	0	2 366	662	1 197	0	3	25	3	3	51	25	0	0	5	0	0	0	0	118	63	153	4 674	
août	0	1 168	240	1 059	12	1	2	1	0	0	4	102	0	2	0	0	0	0	79	30	91	2 790	
septembre	8 384	0	878	1 100	166	1	117	30	48	196	147	2	0	63	22	1 039	0	6	224	378	241	13 044	
octobre	5 407	671	942	1 059	226	4	116	9	47	199	141	38	4	54	15	987	0	9	168	199	207	10 502	
novembre	8 786	0	932	44																		0	
décembre	6 073	0	729	0																		178	
Totaux	52 566	4 928	7 765	8 020	940	33	717	90	238	1 405	880	351	4	300	88	4 300	9	84	1 665	921	1 787	87 192	
	57 594			16 785						82 818		9 439									4 374		

2019	76 514	24 187	117 492	16 791	6 795	124 287	2019
------	--------	--------	---------	--------	-------	---------	------



VILLES
& PAYS
D'ART &
D'HISTOIRE
DIRE

